

Операционные и финансовые результаты
ПАО «Группа Ренессанс Страхование»
за 3 квартал и 9 месяцев 2023 г.

17 ноября 2023 г.



RENI — уникальный актив для диверсификации инвестиционного портфеля. Единственная страховая компания с 1-м уровнем листинга на MOEX

>5 млн

клиентов




1-й уровень

листинга на Мосбирже
с октября 2021 г.

>55 млрд ₽

рыночная
капитализация



>30 тыс.

инвесторов

Четыре бизнес-сегмента для устойчивости и роста

ПАО «Группа Ренессанс Страхование»

Ренессанс.
СТРАХОВАНИЕ

Динамично развивающаяся универсальная страховая компания с фокусом на **процессы в онлайн**.

Ренессанс.
жизнь

Независимый игрок* №1 на рынке страхования жизни, реализующий партнерство с 40+ банками.

budu

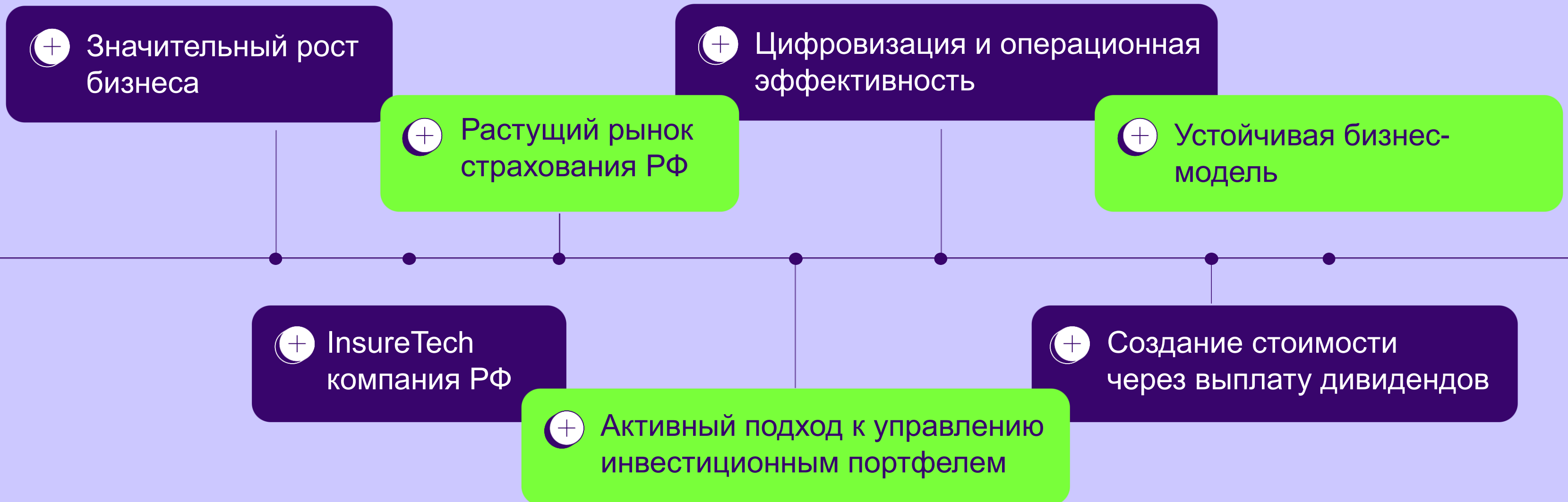
Medtech-сервис по управлению здоровьем, с собственной командой врачей, современными клиниками и технологичной платформой телемедицины.

Спутник
Управление активами

Доверительное управление средствами страховых компаний и пенсионных фондов.

*Рэнкинг среди страховых компаний, не аффилированных с банковскими группами.



Ключевые факторы инвестиционной привлекательности RENI



Продолжающийся рост. Результаты за 9 мес. 2023 г/г

14,2%

Роста сегмента Non-life
за 9M23 г/г





₽9,6 млрд

Рекордная
чистая прибыль за 9M23 г.

₽178 млрд

Инвестиционный
портфель на конец 9M23 г.



38,4%

Средняя годовая
рентабельность собственного
капитала (RoATE) за 9M23 г.*

* Рентабельность за 9M23 г. пересчитана в годовое исчисление путем умножения на 4/3.

Сбалансированная бизнес-модель по видам страхования

Страхование иное, чем страхование жизни (Non-life)

46,5 млрд ₽

Страховые премии за 9M23 г.

- + Добровольное автострахование для физических лиц
- + ОСАГО для физических лиц
- + Страхование автопарков
- + ДМС
- + Имущество, грузы, ипотека и прочее

Ренессанс ▼
страхование

Страхование жизни (Life)

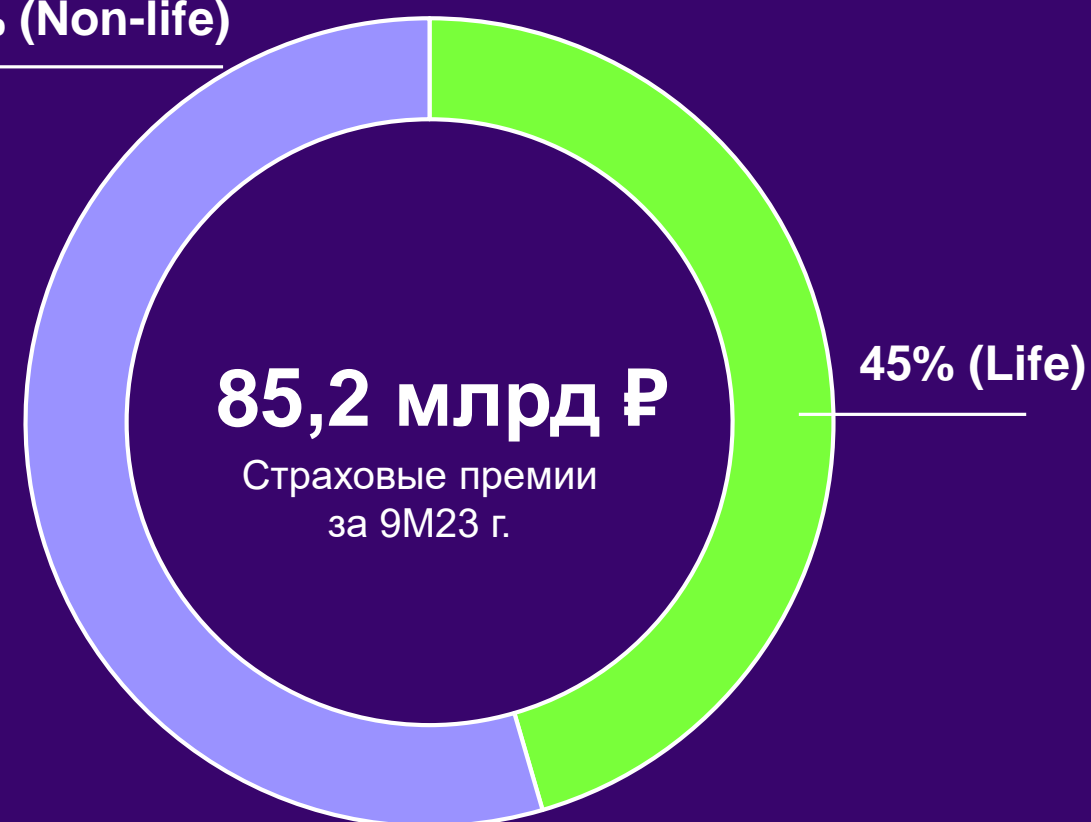
38,8 млрд ₽

Страховые премии за 9M23 г.

- + Накопительное
- + Инвестиционное
- + Рисковое
- + Кредитное

Ренессанс ▼
жизнь

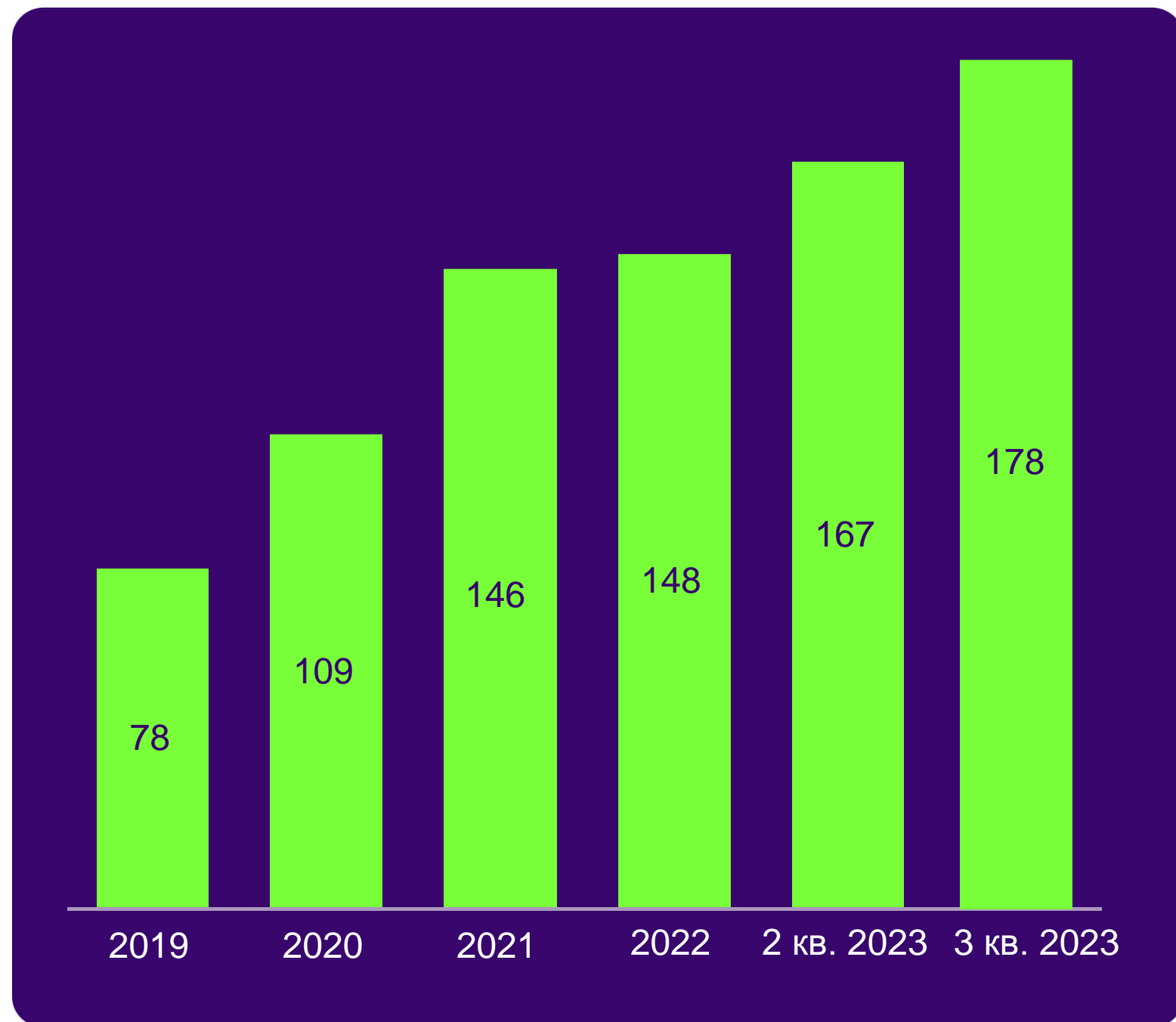
55% (Non-life)



45% (Life)

Растущий инвестиционный портфель

Объем инвестиционных активов*
млрд ₹



Структура инвестиционного портфеля
млрд ₹, на конец 9М23



* Продолжающаяся деятельность (исключая активы НПФ «Ренессанс пенсии», проданного в 2021 г.)

Высокая финансовая стабильность



178 млрд ₹

ликвидные активы
(инвест. портфель)
на 30 сентября 2023 г.

218 млрд ₹

сумма активов
на 30 сентября 2023 г.

50 млрд ₹

размер капитала
на 30 сентября 2023 г.

9,6 млрд ₹

чистая прибыль за 9 мес.
2023 г.

195%

уровень достаточности
капитала на 30 сентября
2023 г.

Рейтинг: RuAA*

прогноз: стабильный

*Рейтинг финансовой
надежности от агентства
Эксперт РА

Сегментный анализ: 3 кв. и 9 мес. 2023 г/г

Продукты, млрд руб.	9 мес. 23 г.	9 мес. 22 г.	Динамика, %	3 кв. 23 г.	3 кв. 22 г.	Динамика, %
Сегмент non-life*	46,5	40,7	+14,2%	15,6	13,6	+14,6%
Авто	27,6	23,7*	+16,5%	9,6	8,5*	12,7%
ДМС	7,4	7,0	+5,8%	1,8	1,6	18,7%
Прочие виды страхования	11,4	9,9	+14,7%	4,2	3,6	17,1%
Сегмент life	38,8	37,4	+3,8%	16,7	14,0	+19,0%
ИСЖ**	8,8	14,9	-40,9%	2,7	5,1	-47,0%
НСЖ***	19,8	14,3	+38,5%	8,6	5,2	+63,1%
Кредитное и рисковое страхование	10,1	8,1	24,5%	5,5	3,7	+46,4%
ИТОГО:	85,2	78,0	+9,2%	32,3	27,7	+16,8%

*Сравнительные данные по линиям бизнеса были пересмотрены в связи с реклассификацией входящего перестрахования в 2023 г.

**ИСЖ - Программы инвестиционного страхования жизни. Программы со стопроцентной защитой капитала и высокой доходностью. Подробнее:

<https://www.renlife.ru/personal/invest/>

***НСЖ - Накопительное страхование жизни. Позволяет сформировать собственный капитал и получать дополнительный инвестиционный доход. Подробнее:

<https://www.renlife.ru/personal/generate/>

Контакты для инвесторов:

Владимир Залужский

ir@renins.com

Ренессанс ▼
страхование

